



Kraftfahrt-Bundesamt

D-44329 Flensburg

ABE Nr. 70116, Nachtrag 08

ALLGEMEINE BESTÄTIGUNGSERLAUBNIS (ABE)

Nach § 22 in Verbindung mit § 20 Straßenverkehrs-Zulassungs-Ordnung (StVZO) in der Fassung vom 28.09.1988 (BnBl I S.1793)

Nummer der ABE: 70116, Nachtrag 08

Gerät: Sonderlenkender für
Kraftfahrzeuge

Typ: D 35


Inhaber der ABE: MOMO S.r.l.
und Hersteller: I-20138 Milano/Italien

Die ABE ist im Fahrzeug mitzuführen.

Nachdruck und jegliche Art von Vervielfältigung, auch auszugsweise, sind untersagt. Zuwiderhandlungen werden gerichtlich verfolgt.

MOMO S.r.l.

20138 Milano - Italy - Via Decemviri, 20
Tel. 02 700261



Für die oben bezeichneten Fahrzeuge zu fertigenden oder gefertigten Geräte wird dieser Nachtrag mit folgender Maßgabe erteilt: Die sich aus der Allgemeinen Betriebserlaubnis ergebenden Pflichten gelten sinngemäß auch für den Nachtrag. In den bisherigen Genehmigungsurteilen treten die aus diesem Nachtrag ersichtlichen Änderungen bzw. Ergänzungen ein.

Rechtsbehelfsbelehrung

Gegen diese Genehmigung kann innerhalb eines Monats nach Bekanntgabe Widerspruch erhoben werden. Der Widerspruch ist beim Kraftfahrt-Bundesamt, Flensburg, D-24944 Flensburg, schriftlich oder zur Niederschrift einzulegen.



Kraftfahrt-Bundesamt

D-20021 Hamburg

ABE Nr. 70116, Nachtrag 08

-2-

Die Sonderlenkvorrichtung, Typ D 35, dürfen auch in weiteren Ausführungen wie in den beiliegenden Prüfunterlagen beschrieben, sowie auch mit den in beiliegenden Nachtragsgutachten Nr. 73AN0413-08, Blatt 4 bis 27, genannten Neben (Adaptern) zur Verwendung an den dort aufgeführten Kraftfahrzeugen feldigeboten werden.

Die Kraftfahrzeuge müssen die auf Blatt 28 des Gutachtens unter Ziffer 3.3 aufgeführten Bedingungen erfüllen.

An jeder Nabe (Adapter) ist die zugehörige Teilenummer (Nachtragsgutachten, Blatt 4 bis 27, Spalte 4) anzubringen.

Im übrigen gelten die im beiliegenden Nachtragsgutachten neben Anlage I des TÜV Kraftfahrt GmbH, Unternehmensgruppe TÜV Rheinland/Berlin-Brandenburg, Köln, vom 21.06.2000 festgehaltenen Angaben.

Flensburg, 27.07.2000
im Auftrag

(Zonkiss)



Anlage I
1 Nachtragsgutachten

TÜV Kraftfahrt GmbH

Gutachten Nr. 73AN0413-08

zur Erteilung eines Nachtrags zur ABE Nr. 70 116 nach § 22 StVZO in Verbindung mit § 20 StVZO

Fahrzeugtyp : Sonderlenkvorrichtung
Typ : D 35
Antragsteller : MOMO S.r.l.
Via Desemwyl, 20, I-20118 Milano



3 Verwendungsbereich

3.1

Allgemeine Anmerkungen

Das Lenkrod kann teilweise verwendet werden:

- ohne Zentralabdeckung
- mit einem Aluminium-Adapter
- mit einer Zentralabdeckung aus PU-Schaum (wahlweise umhüllt)
- mit einer Zentralabdeckung aus Aluminium mit integrierter Hydropasta (optional eingetragene)
- mit einer Zentralabdeckung aus Aluminium, ausgeführt als Wippe zur Hüpchenabstimmung

Der in der Fahrzeugurkunde unter Nebenkenzeichnung aufgeführte Code entspricht der am Adapter aufgedruckten Kennzeichnung.
Bei Fahrzeugen mit EG-Berichtsauftrags können die im nachfolgenden Verwendungsbereich aufgeführten amtlichen Typbezeichnungen von denen im Fahrzeugstein unter Ziffer 3 genannten Typbezeichnungen abweichen.

3.2 Fahrzeugurkunde

Hersteller Verkehrsbezeichnung	amt. Typ- bezeichnung	BE-Nr.	Nebenken- zeichnung a. S.3
Alfa Romeo 4114 4114 4114			
Alfa 33, 4x4	905	D097 D0871 D538	C 1011 1,3,5
Alfa 33 Kombi, 4x4	905A	D5381	
Alfa 33, 4x4	905	D0972 D5382	C 1011 1,3,5
Alfa 33 Kombi, 4x4	905A		
Alfa 33	907A	F362 F3621 F3622	C 1018 1,3,5
Alfa 33, Sport Wagon	Alfa Romeo 907	F363 F3631	
Alfa 33 Sport Wagon	907B		
Alfa 75	162B	D947 D9471 D9472 D9473	C 1011 1,3
Alfa 155	167	F737 F7371	K 4029 1,3

Stützpunkt Vorkaufsstelle
Typische Fahrzeugurkunde
Am Datum 2000, D-1105 Köln (P-8)

Telefon: +49221-906-1871
Telefax: +49221-906-1101

ABE 73AN0413-08
Druck: 10.01.00

Seite 4

TÜV Kraftfahrt GmbH

Gutachten Nr. 73AN0413-08
zur Erlangung eines Nachtrags zur ABE Nr. 70 116
nach § 22 StVZO in Verbindung mit § 20 StVZO

Fahrzeugteil : Sonderlenker
Typ : D 35
Antragsteller : MOMO S.r.l.
via Desemvri, 20, I-20138 Milano



3.2 Fahrzeugzuordnung (Forts.)

Hersteller Verkaufsbezeichnung	artl. Typ- bezeichnung	BE-Nr.	Nabenkenn- zeichnung s. 3.3
-----------------------------------	---------------------------	--------	--------------------------------

Alfa Romeo (Forts.)

Alfa 164	164	EB97 EB97/1	C 1017 1,3,5
Alfa Romeo 164	EB97/2	C 1017	1,3,5
Spider 1.6, -2.0	115	8000 8000/1 8000/2	L 1013 1,2

Audi
Audi NSU
ABCE
7502

Audi 80, -90, -Coupe	86	EE51 EE51/1 EE51/1	L 2507 1,2,5, F
Audi Cabriolet	89Q	EE59 EE59/1 EE59/1	1,2,5, F
Audi 80, -90 quattro	B4	EE59/1 EE59/1 EE59/1	1,2,5, F
Audi Coupé quattro	P1	EE59/1 EE59/1 EE59/1	1,2,5, F
Audi 80, quattro	RS 2, -Avant	EE59/1 EE59/1 EE59/1	1,2,5, F
Audi 80 Avant, quattro	44	EE59/1 EE59/1 EE59/1	1,2,5, F
RS 2, -Avant	44Q	EE59/1 EE59/1 EE59/1	1,2,5, F

Audi 100, -Avant	D11	EE59/1 EE59/1 EE59/1	1,2,5, F
Audi 200, -Avant	C4	EE59/1 EE59/1 EE59/1	1,2,5, F
Audi 100 quattro	EE59/1	EE59/1 EE59/1 EE59/1	1,2,5, F
Audi 200 quattro	EE59/1	EE59/1 EE59/1 EE59/1	1,2,5, F
Audi V8	EE59/1	EE59/1 EE59/1 EE59/1	1,2,5, F
Audi 100, -quattro	EE59/1	EE59/1 EE59/1 EE59/1	1,2,5, F
Audi 100 Avant, quattro	EE59/1	EE59/1 EE59/1 EE59/1	1,2,5, F

BMW
BMW MOTORSPORTS
BMW M
7302
315, 316, 318, 318i, 320i,
320i, 323i

BMW 3	9837	L 157	1,2,5
BMW 3	9837/1	L 157	1,2,5

Inhalt: 87 Unterschriften
Tippische Fahrzeugen
Am Gassen 100, D-51103 Köln (P)

Telefon: +49(0)21-406-1171
Telefax: +49(0)21-406-1101

AEI, Tino 2007-15-11-18
Sollte 5

TÜV Kraftfahrt GmbH

Gutachten Nr. 73AN0413-08
zur Erlangung eines Nachtrags zur ABE Nr. 70 116
nach § 22 StVZO in Verbindung mit § 20 StVZO

Fahrzeugteil : Sonderlenker
Typ : D 35
Antragsteller : MOMO S.r.l.
via Desemvri, 20, I-20138 Milano



3.2 Fahrzeugzuordnung (Forts.)

Hersteller Verkaufsbezeichnung	artl. Typ- bezeichnung	BE-Nr.	Nabenkenn- zeichnung s. 3.3
-----------------------------------	---------------------------	--------	--------------------------------

BMW (Forts.)

BMW 2/1	9837/2	K 2008	1,2,6
BMW 2/1	9837/3	K 2008	1,2,6
BMW 2/1	9837/4	K 2008	1,2,6
BMW 2/1	9837/5	K 2008	1,2,6
BMW 2/1	9837/6	K 2008	1,2,6
BMW 2/1	9837/7	K 2008	1,2,6
BMW 2/1	9837/8	K 2008	1,2,6
BMW 2/1	9837/9	K 2008	1,2,6
BMW 2/1	9837/10	K 2008	1,2,6
BMW 2/1	9837/11	K 2008	1,2,6
BMW 2/1	9837/12	K 2008	1,2,6
BMW 2/1	9837/13	K 2008	1,2,6
BMW 2/1	9837/14	K 2008	1,2,6
BMW 2/1	9837/15	K 2008	1,2,6
BMW 2/1	9837/16	K 2008	1,2,6
BMW 2/1	9837/17	K 2008	1,2,6
BMW 2/1	9837/18	K 2008	1,2,6
BMW 2/1	9837/19	K 2008	1,2,6
BMW 2/1	9837/20	K 2008	1,2,6
BMW 2/1	9837/21	K 2008	1,2,6
BMW 2/1	9837/22	K 2008	1,2,6
BMW 2/1	9837/23	K 2008	1,2,6
BMW 2/1	9837/24	K 2008	1,2,6
BMW 2/1	9837/25	K 2008	1,2,6
BMW 2/1	9837/26	K 2008	1,2,6
BMW 2/1	9837/27	K 2008	1,2,6
BMW 2/1	9837/28	K 2008	1,2,6
BMW 2/1	9837/29	K 2008	1,2,6
BMW 2/1	9837/30	K 2008	1,2,6
BMW 2/1	9837/31	K 2008	1,2,6
BMW 2/1	9837/32	K 2008	1,2,6
BMW 2/1	9837/33	K 2008	1,2,6
BMW 2/1	9837/34	K 2008	1,2,6
BMW 2/1	9837/35	K 2008	1,2,6
BMW 2/1	9837/36	K 2008	1,2,6
BMW 2/1	9837/37	K 2008	1,2,6
BMW 2/1	9837/38	K 2008	1,2,6
BMW 2/1	9837/39	K 2008	1,2,6
BMW 2/1	9837/40	K 2008	1,2,6
BMW 2/1	9837/41	K 2008	1,2,6
BMW 2/1	9837/42	K 2008	1,2,6
BMW 2/1	9837/43	K 2008	1,2,6
BMW 2/1	9837/44	K 2008	1,2,6
BMW 2/1	9837/45	K 2008	1,2,6
BMW 2/1	9837/46	K 2008	1,2,6
BMW 2/1	9837/47	K 2008	1,2,6
BMW 2/1	9837/48	K 2008	1,2,6
BMW 2/1	9837/49	K 2008	1,2,6
BMW 2/1	9837/50	K 2008	1,2,6
BMW 2/1	9837/51	K 2008	1,2,6
BMW 2/1	9837/52	K 2008	1,2,6
BMW 2/1	9837/53	K 2008	1,2,6
BMW 2/1	9837/54	K 2008	1,2,6
BMW 2/1	9837/55	K 2008	1,2,6
BMW 2/1	9837/56	K 2008	1,2,6
BMW 2/1	9837/57	K 2008	1,2,6
BMW 2/1	9837/58	K 2008	1,2,6
BMW 2/1	9837/59	K 2008	1,2,6
BMW 2/1	9837/60	K 2008	1,2,6
BMW 2/1	9837/61	K 2008	1,2,6
BMW 2/1	9837/62	K 2008	1,2,6
BMW 2/1	9837/63	K 2008	1,2,6
BMW 2/1	9837/64	K 2008	1,2,6
BMW 2/1	9837/65	K 2008	1,2,6
BMW 2/1	9837/66	K 2008	1,2,6
BMW 2/1	9837/67	K 2008	1,2,6
BMW 2/1	9837/68	K 2008	1,2,6
BMW 2/1	9837/69	K 2008	1,2,6
BMW 2/1	9837/70	K 2008	1,2,6
BMW 2/1	9837/71	K 2008	1,2,6
BMW 2/1	9837/72	K 2008	1,2,6
BMW 2/1	9837/73	K 2008	1,2,6
BMW 2/1	9837/74	K 2008	1,2,6
BMW 2/1	9837/75	K 2008	1,2,6
BMW 2/1	9837/76	K 2008	1,2,6
BMW 2/1	9837/77	K 2008	1,2,6
BMW 2/1	9837/78	K 2008	1,2,6
BMW 2/1	9837/79	K 2008	1,2,6
BMW 2/1	9837/80	K 2008	1,2,6
BMW 2/1	9837/81	K 2008	1,2,6
BMW 2/1	9837/82	K 2008	1,2,6
BMW 2/1	9837/83	K 2008	1,2,6
BMW 2/1	9837/84	K 2008	1,2,6
BMW 2/1	9837/85	K 2008	1,2,6
BMW 2/1	9837/86	K 2008	1,2,6
BMW 2/1	9837/87	K 2008	1,2,6
BMW 2/1	9837/88	K 2008	1,2,6
BMW 2/1	9837/89	K 2008	1,2,6
BMW 2/1	9837/90	K 2008	1,2,6
BMW 2/1	9837/91	K 2008	1,2,6
BMW 2/1	9837/92	K 2008	1,2,6
BMW 2/1	9837/93	K 2008	1,2,6
BMW 2/1	9837/94	K 2008	1,2,6
BMW 2/1	9837/95	K 2008	1,2,6
BMW 2/1	9837/96	K 2008	1,2,6
BMW 2/1	9837/97	K 2008	1,2,6
BMW 2/1	9837/98	K 2008	1,2,6
BMW 2/1	9837/99	K 2008	1,2,6
BMW 2/1	9837/100	K 2008	1,2,6

BMW 2/1	9837/101	K 2008	1,2,6
BMW 2/1	9837/102	K 2008	1,2,6
BMW 2/1	9837/103	K 2008	1,2,6
BMW 2/1	9837/104	K 2008	1,2,6
BMW 2/1	9837/105	K 2008	1,2,6
BMW 2/1	9837/106	K 2008	1,2,6
BMW 2/1	9837/107	K 2008	1,2,6
BMW 2/1	9837/108	K 2008	1,2,6
BMW 2/1	9837/109	K 2008	1,2,6
BMW 2/1	9837/110	K 2008	1,2,6
BMW 2/1	9837/111	K 2008	1,2,6
BMW 2/1	9837/112	K 2008	1,2,6
BMW 2/1	9837/113	K 2008	1,2,6
BMW 2/1	9837/114	K 2008	1,2,6
BMW 2/1	9837/115	K 2008	1,2,6
BMW 2/1	9837/116	K 2008	1,2,6
BMW 2/1	9837/117	K 2008	1,2,6
BMW 2/1	9837/118	K 2008	1,2,6
BMW 2/1	9837/119	K 2008	1,2,6
BMW 2/1	9837/120	K 2008	1,2,6
BMW 2/1	9837/121	K 2008	1,2,6
BMW 2/1	9837/122	K 2008	1,2,6
BMW 2/1	9837/123	K 2008	1,2,6
BMW 2/1	9837/124	K 2008	1,2,6
BMW 2/1	9837/125	K 2008	1,2,6
BMW 2/1	9837/126	K 2008	1,2,6
BMW 2/1	9837/127	K 2008	1,2,6
BMW 2/1	9837/128	K 2008	1,2,6
BMW 2/1	9837/129	K 2008	1,2,6
BMW 2/1	9837/130	K 2008	1,2,6
BMW 2/1	9837/131	K 2008	1,2,6
BMW 2/1	9837/132	K 2008	1,2,6
BMW 2/1	9837/133	K 2008	1,2,6
BMW 2/1	9837/134	K 2008	1,2,6
BMW 2/1	9837/135	K 2008	1,2,6
BMW 2/1	9837/136	K 2008	1,2,6
BMW 2/1	9837/137	K 2008	1,2,6
BMW 2/1	9837/138	K 2008	1,2,6
BMW 2/1	9837/139	K 2008	1,2,6
BMW 2/1	9837/140	K 2008	1,2,6
BMW 2/1	9837/141	K 2008	1,2,6
BMW 2/1	9837/142	K 2008	1,2,6
BMW 2/1	9837/143	K 2008	1,2,6
BMW 2/1	9837/144	K 2008	1,2,6
BMW 2/1	9837/145	K 2008	1,2,6
BMW 2/1	9837/146	K 2008	1,2,6
BMW 2/1	9837/147	K 2008	1,2,6
BMW 2/1	9837/148	K 2008	1,2,6
BMW 2/1	9837/149	K 2008	1,2,6
BMW 2/1	9837/150	K 2008	1,2,6
BMW 2/1	9837/151	K 2008	1,2,6
BMW 2/1	9837/152	K 2008	1,2,6
BMW 2/1	9837/153	K 2008	1,2,6
BMW 2/1	9837/154	K 2008	1,2,6
BMW 2/1	9837/155	K 2008	1,2,6
BMW 2/1	9837/156	K 2008	1,2,6
BMW 2/1	9837/157	K 2008	1,2,6
BMW 2/1	9837/158	K 2008	1,2,6
BMW 2/1	9837/159	K 2008	1,2,6
BMW 2/1	9837/160	K 2008	1,2,6
BMW 2/1	9837/161	K 2008	1,2,6
BMW 2/1	9837/162	K 2008	1,2,6
BMW 2/1	9837/163	K 2008	1,2,6
BMW 2/1	9837/164	K 2008	1,2,6
BMW 2/1	9837/165	K 2008	1,2,6
BMW 2/1	9837/166	K 2008	1,2,6
BMW 2/1	9837/167	K 2008	1,2,6
BMW 2/1	9837/168	K 2008	1,2,6
BMW 2/1	9837/169	K 2008	1,2,6
BMW 2/1	9837/170	K 2008	1,2,6
BMW 2/1	9837/171	K 2008	1,2,6
BMW 2/1	9837/172	K 2008	1,2,6
BMW 2/1	9837/173	K 2008	1,2,6
BMW 2/1	9837/174	K 2008	1,2,6
BMW 2/1	9837/175	K 2008	1,2,6
BMW 2/1	9837/176	K 2008	1,2,6
BMW 2/1	9837/177	K 2008	1,2,6
BMW 2/1	9837/178	K 2008	1,2,6
BMW 2/1	9837/179	K 2008	1,2,6
BMW 2/1	9837/180	K 2008	1,2,6
BMW 2/1	9837/181	K 2008	1,2,6
BMW 2/1	9837/182	K 2008	1,2,6
BMW 2/1	9837/183	K 2008	1,2,6
BMW 2/1	9837/184	K 2008	1,2,6
BMW 2/1	9837/185	K 2008	1,2,6
BMW 2/1	9837/186	K 2008	1,2,6
BMW 2/1	9837/187	K 2008	1,2,6
BMW 2/1	9837/188	K 2008	1,2,6
BMW 2/1	9837/189	K 2008	1,2,6
BMW 2/1	9837/190	K 2008	1,2,6
BMW 2/1	9837/191	K 2008	1,2,6
BMW 2/1	9837/192	K 2008	1,2,6
BMW 2/1	9837/193	K 2008	1,2,6
BMW 2/1	9837/194	K 2008	1,2,6
BMW 2/1	9837/195	K 2008	1,2,6
BMW 2/1	9837/196	K 2008	1,2,6
BMW 2/1	9837/197	K 2008	1,2,6
BMW 2/1	9837/198	K 2008	1,2,6
BMW 2/1	9837/199	K 2008	1,2,6
BMW 2/1	9837/200	K 2008	1,2,6

Chromosome	3001		
AX		ZA	ES4/1
			L 6822
			1,2
BX,-Break		XB	G943/1
			K 3004
			1,2
G943/2			
Xaria		X1	G411
			L 6823
			1,3,19
XM,-Break		Y3	F320
			L 3006
			1,3,19
ZX,-Break		N2	F834
			L 3009
			1,3

TÜV Kraftfahrt GmbH

Gutachten Nr. 73AM0413-08

zur Erlangung eines Nachtrags zur ABE Nr. 70 116
nach § 22 StVZO in Verbindung mit § 20 StVZO

Fahrzeugteil : Sonderfahrfeld

Typ : D 35

Antragsteller : MOMO S.r.l.
Via Decemviri, 20, I-20138 Milano



3.2 Fahrzeugzuteilung (Forts.)

Hersteller Verkaufsbezeichnung	amt. Typ- bezeichnung	BE-Nr.	Nabankenn- zeichnung s. 3.3
-----------------------------------	--------------------------	--------	--------------------------------

Dalberts 7111

A101	F281	C 3407	1,5
------	------	--------	-----

G100/G101	E376 F150 F150T1	C 3407	1,2
-----------	------------------------	--------	-----

Charade, -Stufenheck	G464	C 3407	1,2
----------------------	------	--------	-----

Cuore	F607	K 3409	1,2
-------	------	--------	-----

Cuore	H017	C 3407	1,2
-------	------	--------	-----

Feroza	F136	C 3407	1,3
--------	------	--------	-----

Rocky (Ausf. F76 und F73)	F151	L 3407	1,3,5
---------------------------	------	--------	-------

Eintr. 4001

Cinquecento	G106	K 4033	1,2
-------------	------	--------	-----

Croma	D072 D072/1	C 5509	1,3,8
-------	----------------	--------	-------

Croma	D072/2 D072/3	C 5509 => bzw. K 4032 =>	1,3,8 1,3,0
-------	------------------	-----------------------------	----------------

Panda	B662/2 B662/3	K 4024	1,2 ab 11/84
-------	------------------	--------	-----------------

Punto	G488	C 4035	1,3,18
-------	------	--------	--------

Tempra	F449 F449/1	K 4029	1,3
--------	----------------	--------	-----

Tipo	E014 E014/1 E014/2	K 4029	1
------	--------------------------	--------	---

Tipo	E014/3	K 4029	1
------	--------	--------	---

TÜV Kraftfahrt GmbH

Gutachten Nr. 73AM0413-08

zur Erlangung eines Nachtrags zur ABE Nr. 70 116
nach § 22 StVZO in Verbindung mit § 20 StVZO

Fahrzeugteil : Sonderfahrfeld

Typ : D 35

Antragsteller : MOMO S.r.l.
Via Decemviri, 20, I-20138 Milano



3.2 Fahrzeugzuteilung (Forts.)

Hersteller Verkaufsbezeichnung	amt. Typ- bezeichnung	BE-Nr.	Nabankenn- zeichnung s. 3.3
-----------------------------------	--------------------------	--------	--------------------------------

Eintr. (Forts.)

Uno, Uno D, ausg.: Uno Turbo i.e.	146A	C948 C940/1 C946/2	C 4019 1,2
--------------------------------------	------	--------------------------	---------------

Uno Turbo i.e.	146A	C946 C946/1 C946/2	C 4019 1,2,5
----------------	------	--------------------------	-----------------

Uno, Uno D, ausg.: Uno Turbo i.e., Uno SX, Uno Turbo Diesel	146A	C946/3 C946/4	K 4031 => bzw. K 4034 =>
---	------	------------------	-----------------------------

Uno Turbo i.e., Uno SX, Uno Turbo Diesel	146A	C946/3 C946/4	K 4031 => bzw. K 4034 =>
---	------	------------------	-----------------------------

Excite	1002	B924 B924/1 C706	K 4515 1,2
--------	------	------------------------	---------------

Excite	1002	B924/1	K 4515
--------	------	--------	--------

Excite	1002	B924/1	K 4515
--------	------	--------	--------

Excite	1002	B924/1	K 4515
--------	------	--------	--------

Excite	1002	B924/1	K 4515
--------	------	--------	--------

Excite	1002	B924/1	K 4515
--------	------	--------	--------

Excite	1002	B924/1	K 4515
--------	------	--------	--------

Excite	1002	B924/1	K 4515
--------	------	--------	--------

Excite	1002	B924/1	K 4515
--------	------	--------	--------

Excite	1002	B924/1	K 4515
--------	------	--------	--------

Excite	1002	B924/1	K 4515
--------	------	--------	--------

Excite	1002	B924/1	K 4515
--------	------	--------	--------

Excite	1002	B924/1	K 4515
--------	------	--------	--------

Excite	1002	B924/1	K 4515
--------	------	--------	--------

Excite	1002	B924/1	K 4515
--------	------	--------	--------

Excite	1002	B924/1	K 4515
--------	------	--------	--------

Excite	1002	B924/1	K 4515
--------	------	--------	--------

Excite	1002	B924/1	K 4515
--------	------	--------	--------

Excite	1002	B924/1	K 4515
--------	------	--------	--------

Excite	1002	B924/1	K 4515
--------	------	--------	--------

Excite	1002	B924/1	K 4515
--------	------	--------	--------

Excite	1002	B924/1	K 4515
--------	------	--------	--------

Excite	1002	B924/1	K 4515
--------	------	--------	--------

Excite	1002	B924/1	K 4515
--------	------	--------	--------

Excite	1002	B924/1	K 4515
--------	------	--------	--------

TÜV Kraftfahrt GmbH

Gutachten Nr. 73AN0413-08
zur Erteilung eines Nachtrags zur ABE Nr. 70 116
nach § 22 StVZO in Verbindung mit § 20 StVZO



Fahrzeugteil : Sonderlenkung
Typ : D 35
Antragsteller : MOMO S.r.l.
Via Decemviri, 20, I-20128 Milano

3.2 Fahrzeugzuordnung (Forts.)

Hersteller Verkaufsbezeichnung	anl. Typ- bezeichnung	BE-Nr.	Nebenkennt.-Anmerk. zeichnung s. 3.3
-----------------------------------	--------------------------	--------	---

KIA Motor (ROX) 8253

Kia Sephia

FA G465

K 5702 1

Kia Sportage

JA G817

C 5702 1,3

Lancia

4002

Elia 4001

4114

Alfa Romeo

Lancia 635

F303

K 4029 1,3

Thema

Lancia 834

D547

C 5509 1,3 B

Thema

Lancia 834

D547

C 5509 1,3 B

Thema

Lancia 834

D547

C 5509 1,3 B

Y 10

Lancia 156

D811

C 5509 => 1,3

Y 10

Lancia 156

D811

C 5509 => 1,3

Y 10

Lancia 156

D811

C 5509 => 1,3

Y 10

Lancia 156

D811

C 5509 => 1,3

Y 10

Lancia 156

D811

C 5509 => 1,3

Y 10

Lancia 156

D811

C 5509 => 1,3

Y 10

Lancia 156

D811

C 5509 => 1,3

Y 10

Lancia 156

D811

C 5509 => 1,3

Y 10

Lancia 156

D811

C 5509 => 1,3

Insal Ed. Veranschaulichung
Tippfehler: Fahrzeugoffenlegung
Am Gremien Sitz, D-51155 Köln (Pw)

Telefon: +49(0)221 4606-1191
Telefax: +49(0)221 4606-1191

AG, TüV Kraftfahrt GmbH
Sonderdruck

Seite 13

TÜV Kraftfahrt GmbH

Gutachten Nr. 73AN0413-08
zur Erteilung eines Nachtrags zur ABE Nr. 70 116
nach § 22 StVZO in Verbindung mit § 20 StVZO



Fahrzeugteil : Sonderlenkung
Typ : D 35
Antragsteller : MOMO S.r.l.
Via Decemviri, 20, I-20128 Milano

3.2 Fahrzeugzuordnung (Forts.)

Hersteller Verkaufsbezeichnung	anl. Typ- bezeichnung	BE-Nr.	Nebenkennt.-Anmerk. zeichnung s. 3.3
-----------------------------------	--------------------------	--------	---

Mazda

Mazda 323 Schrägheck

B/G F278

K 5702 1

Mazda 323 Stufenheck

B/G F545

K 5702 1,3

Mazda 323 F Fließheck

B/G F278

K 5702 1,3

Mazda 323 C, -S

BA G878

C 5712 1

Mazda 323 F

BA G978

C 5712 1,3

Mazda 626, -Coupe

GC C942

L 5703 1,3

Mazda 626, -4WS

GC C942/1

L 5703 1,3

Mazda 626 Kombi

GC C942/1

L 5703 1,3

Mazda 626

GC C942

L 5703 1,3

Mazda MX-3

GC C942

L 5703 1,3

Mazda MX-5

GC C942

L 5703 1,3

Mazda MX-6

GC C942

L 5703 1,3

Mazda MX-6

GC C942

L 5703 1,3

Mazda MX-6

GC C942

L 5703 1,3

Mazda MX-6

GC C942

L 5703 1,3

Mazda MX-6

GC C942

L 5703 1,3

Insal Ed. Veranschaulichung
Tippfehler: Fahrzeugoffenlegung
Am Gremien Sitz, D-51155 Köln (Pw)

Telefon: +49(0)221 4606-1191
Telefax: +49(0)221 4606-1191

AG, TüV Kraftfahrt GmbH
Sonderdruck

Seite 14

TÜV Kraftfahrt GmbH

Gutachten Nr. 73AN0413-08
zur Erteilung eines Nachtrags zur ABE Nr. 70 116
nach § 22 StVZO in Verbindung mit § 20 StVZO
Fahrzeugtyp : Sonderfahrzeug
Typ : D 35
Antragsteller : MOMO S.r.l.
via Desemvile, 20, I-20138 Milano



3.2 Fahrzeugbezeichnung (Fort.)

Hersteller	amt. Typ- bezeichnung	BE-Nr.	Nebenken- zeichnung s. 3.3
------------	--------------------------	--------	-------------------------------

Mitsubishi (Ford.)

Colt, Lancer, -Fließheck

ausg. Colt 1300 EL

Lancer

Lancer Fließheck Allrad

Colt 1300 EL

Colt Lancer

Lancer Station

Cordia

Eclipse

Galeri

Shippin

Galeri

Galeri GTI 16V Dynamic 4

Galeri

L200

L 300

L 300 Kombi

L 300 4WD

Pajero 3000 VE

Pajero 2500 TD

Sigma

Sigma

Space Wagon

Space Wagon

Space Runner

Space Gear

Insolito di Viterbo
73000 Viterbo (Viterbo)
An. G. 1981, D. 1100 (Km. 100)

Telefon: +39(0)761-806-1871
Telefax: +39(0)761-806-1107

AM: 12/2007-12/2007
S. 15

TÜV Kraftfahrt GmbH

Gutachten Nr. 73AN0413-08
zur Erteilung eines Nachtrags zur ABE Nr. 70 116
nach § 22 StVZO in Verbindung mit § 20 StVZO
Fahrzeugtyp : Sonderfahrzeug
Typ : D 35
Antragsteller : MOMO S.r.l.
via Desemvile, 20, I-20138 Milano



3.2 Fahrzeugbezeichnung (Fort.)

Hersteller	amt. Typ- bezeichnung	BE-Nr.	Nebenken- zeichnung s. 3.3
------------	--------------------------	--------	-------------------------------

Mitsubishi (Ford.)

Treda

Nissan/L

Nissan/L

Nissan/L

Nissan/L

Nissan/L

Nissan/L

Nissan/L

Nissan/L

Nissan/L

Nissan/L

Nissan/L

Nissan/L

Nissan/L

Nissan/L

Nissan/L

Nissan/L

Nissan/L

Nissan/L

Nissan/L

Nissan/L

Nissan/L

Nissan/L

Nissan/L

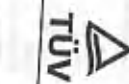
Nissan/L

Nissan/L

Nissan/L

TÜV Kraftfahrt GmbH

zur Erteilung eines Nachtrags zur ABE Nr. 70 116
nach § 22 StVZO in Verbindung mit § 20 StVZO



3.2 Fahrzeugzuordnung (Forts.)

Hersteller Verkaufsbezeichnung	amtl. Typ- bezeichnung	BE-Nr.	Nebenmerk.-Anmerk. zeichnung a. 3.3
-----------------------------------	---------------------------	--------	--

Mitsubishi			
------------	--	--	--

Sunny	N13	E287	L 3507 1
Sunny 4x4	N13A	E522	
Sunny	N14	F668	L 3507 1,08 92
Sunny LKW	Y10	F727	W.
Sunny Kombi	Y10L	F672	C 3507

Sunny	N14	F668	L 3511 1,ab 93
Sunny LKW	EN14	—	
Sunny Kombi	Y10	F727	
	Y10L	F672	

Terrano	WD21	E736	L 3507 1,3
	WYD21	—	W.
	WHYD21	—	C 3507

Terrano	R20	G436	L 3512 1,3
100 NX	B13	F673	L 3507 1,3
100 NX	B13	F673	ba 92

200 SX	S13	E999	L 3511 1,3
			ab 93
			C 3510 => 1,3,ab 92
			C 3512 => 1,3,ab 93

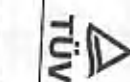
Opel	0039		
Ascona	7526		
Ascona	2127		
Ascona	7115		

Ascona	Ascona-A-L	7405	L 225 1,2
	Ascona-A	7408	
	Ascona-A-Voyage	7408/1	
		7447	
		7447/1	

Ascona	Ascona-B	9660	L 225 1,2
		9660/1	

TÜV Kraftfahrt GmbH

zur Erteilung eines Nachtrags zur ABE Nr. 70 116
nach § 22 StVZO in Verbindung mit § 20 StVZO



3.2 Fahrzeugzuordnung (Forts.)

Hersteller Verkaufsbezeichnung	amtl. Typ- bezeichnung	BE-Nr.	Nebenmerk.-Anmerk. zeichnung a. 3.3
-----------------------------------	---------------------------	--------	--

Opel			
------	--	--	--

Ascona	Ascona-C	C265	L 6005 1,2,18
	Ascona-C-CC	C266	
	Ascona-C	C265/1	L 6005 1,2
		C265/2	
		C266/1	
		C266/2	

Astra	Opel Astra-F-CC	F657	L 6005 1,2
	Opel Astra-F	G065	
	Opel Astra-F-Corvan	F654	
	Opel Astra-F-Cubrio	G372	
	Opel Astra-F-LFW	F972	

Calibra, 4x4	Calibra-A	F406	L 6005 1
Opel Campo	Opel Campo-S	F772	C 7803 1,2
	Opel Campo-R	F773	

Corisa	Opel Corisa-A	C980	L 6005 1,2
		C980/1	
		C980/2	
		C981	
		C981/1	
		C981/2	

Corisa	Opel Corisa-A-CC	C961/3	L 6005 1,2
		G290	L 6007 1,2
Frontiera, Sport	Opel Frontiera	F933	C 7903 1

Kadett	Kadett-C	8853	L 225 1,2
	Kadett-C-L	8854	
	Kadett-C-Coupé	8855	
		8856/1	
	Kadett-C-Corvan	8856/1	
		8856/1	
	Kadett-C	A124	A124/1
		A125	A125/1
	Kadett-C-City	A125/1	

TÜV Kraftfahrt GmbH

Gutachten Nr. 73AN0413-08
zur Einleitung einer Nachtrags zur ABE Nr. 70 116
nach § 22 StVZO in Verbindung mit § 20 StVZO



Fahrzeugtyp : Sonderlenker
Typ : D 35
Antriebsart : MOMO S.r.l.
via Decemviri, 20, I-20138 Milano

3.2 Fahrzeugbezeichnung (Forts.)	ant. Typ- bezeichnung	BE-Nr.	Nebenkehr- zeichnung s. 3.3
Hersteller Verkaufsbezeichnung			

205	Kadett-D	B300 B301	L 6605 1,2,17
Kadett	Kadett-D-Caravan	B301/1	

Kadett	Kadett-E	E023 E023/1	L 6605 1,2
	Kadett-E-CC	D559 D559/1	

	Kadett-E-Caravan	D560 D560/1	
	Kadett-E-Cabrio	E388 D989	
	Kadett-E-Combo	D989/1	
	Kadett-E-Lieferwagen	D591 D591/1	

Kadett	Kadett-E	E023/2	L 6605 1
	Kadett-E-CC	D560/2	
	Kadett-E-Caravan	E388/1	
	Kadett-E-Combo	D989/2	
	Kadett-E-Lieferwagen	D591/2	

Marta	Marta-B	9069 9069/1	L 225 1,2
	Marta-B-CC	9069/2 A966	

Vectra	Vectra-A-CC	E948 E948/1	L 6605 1
	Vectra-A	E947 E947/1	
	Vectra-A-X	E951 E951/1	

Beispiel	1003	1C 1A	F888 G128	L 6622 1,2
----------	------	----------	--------------	------------

TÜV Kraftfahrt GmbH

Gutachten Nr. 73AN0413-08
zur Einleitung einer Nachtrags zur ABE Nr. 70 116
nach § 22 StVZO in Verbindung mit § 20 StVZO



Fahrzeugtyp : Sonderlenker
Typ : D 35
Antriebsart : MOMO S.r.l.
via Decemviri, 20, I-20138 Milano

3.2 Fahrzeugbezeichnung (Forts.)	ant. Typ- bezeichnung	BE-Nr.	Nebenkehr- zeichnung s. 3.3
Hersteller Verkaufsbezeichnung			

205	741A	D091 D091/1	L 6607 1,2
	741C	D390 E174	bez. L 6613

205 Cabrio	20A	D091/2 D091/3	L 6613 1,2
205	20C	D390/1 D390/2	
	20D	E174/1 E174/2	

205 Cabrio	7A	G264 G264	L 6622 1,3
	7D	G720	

306	10A	E042 E452	L 6610 1,2
306 Cabrio	10C	E452	
309	3A	E042/1 E452/1	C 6617 1,2
	3C	E666 E666/1	L 6609 1,3

405	15B	E666/1 E815	
405 Break	15E	E815/1	
	4B	E666/2 E815/2	L 6623 1,3
	4E		

Beispiel	0583	944 944 Turbo	C697 C697/1 D778 D778/1	L 7004 1,2,5 ab 765
----------	------	------------------	----------------------------------	------------------------

TÜV Kraftfahrt GmbH

Gutachten Nr. 73AN0413-08

zur Erhaltung eines Nachtrags zur ABE Nr. 70 116
nach § 22 StVZO in Verbindung mit § 20 StVZO

Fahrzeugart

Typ

Antragsteller

: Sonderlenker
: D 38
: MOMO S.r.l.

via Decemviri, 20, I-20138 Milano



3.2 Fahrzeugzuordnung (Forti.)

Hersteller Verkehrsbezeichnung	amt. Typ- bezeichnung	BE-Nr.	Nebenkehr- Anmerk. zeichnung s. 3.3
-----------------------------------	--------------------------	--------	--

Suzuki AZNP-Suzuki	B004 B002		
Forman	785	F636 G022 G019 F213	K 9103 1,2
Favorit	791		
Pickup	797	G167	

Subaru
Eul-Henry Ind.

Impreza F16heck,

Subaruheck

Justy

GFC G334 C 7306 1,3

KAD D878 D878/L L 7304 1,2

Legacy Station 1.8, -2.0,
- Superstation 1.8, -2.0
Legacy Sedan 1.8, -2.0

BC F298 F298/L K 7306 1,3

Legacy Station 2.2,
- Superstation 2.2
Legacy Sedan 2.2

BC F298 F298/L K 7306 1,3

Superstation L1600,
Station L1600,
L1600 Travel
Sedan L1600

LANK D702 D702/L L 7303 1

LAC D701 D701/L

Alto EC E028 C 8800 1,2

Initial für Verkehrsmittel:
Typenbezeichnung Fahrzeugart
Am Datum: 20.01.2008 (P.00)

Telefon: +49(0)211-800-1191

Telefax: +49(0)211-800-1191

AK: 73AN0413-08

Seite 23

TÜV Kraftfahrt GmbH

Gutachten Nr. 73AN0413-08

zur Erhaltung eines Nachtrags zur ABE Nr. 70 116
nach § 22 StVZO in Verbindung mit § 20 StVZO

Fahrzeugart

Typ

Antragsteller

: Sonderlenker
: D 38
: MOMO S.r.l.

via Decemviri, 20, I-20138 Milano



3.2 Fahrzeugzuordnung (Forti.)

Hersteller Verkehrsbezeichnung	amt. Typ- bezeichnung	BE-Nr.	Nebenkehr- Anmerk. zeichnung s. 3.3
-----------------------------------	--------------------------	--------	--

Suzuki Alto	Suzuki EF	G041	K 8913 1,2
Swift Schrägheck, -Stufen- heck, -4WD	EA	E086	C 8907 1, bis 91
Swift Schrägheck, -Stufen- heck, -4WD, -Cabrio	EA	E086	C 8911 1, ab 92
Swift	Suzuki MA	G030	C 8911 1,2
Vizra, -Long	ET	E035	K 8904 1
Suzuki Vizra	Suzuki TA	F030	ww, K 8912
Vizra	Suzuki ET	G463	K 8912 1

Toshiba
Toshiba

Toshiba

Toshiba

Toshiba

Toshiba

Toshiba

Toshiba

Toshiba

Toshiba

Toshiba

Toshiba

Toshiba

Toshiba

Toshiba

Toshiba

Toshiba

Toshiba

Toshiba

Toshiba

Toshiba

Telefon: +49(0)211-800-1191

Telefax: +49(0)211-800-1191

AK: 73AN0413-08

Seite 24

TÜV Kraftfahrt GmbH

Gutachten Nr. 73AN0413-08

zur Erteilung eines Nachtrags zur ABE Nr. 70 116
nach § 22 StVZO in Verbindung mit § 20 StVZO

Fahrzeugtyp : Sonderlenker

Typ : D 35

Antragsteller : MOMO S.r.l.
Via Desemvri, 20, I-20138 Milano



3.2 Fahrzeugzuordnung (Forts.)

Hersteller Verkaufsbezeichnung	amt. Typ- bezeichnung	BE-Nr.	Nachkenn- zeichnung s. 3.3
Loyola (Forts.)			
Land Cruiser	J8	F436	C 7720 1,3
MR 2	W1	D983	L 7714 1,3,5
MR 2	W2	F438	L 7721 1,3
Stufel	KP6	AUSS/1	L 7711 1,2
Stufel Kombi	KP6K	B283	
Stufel	P7	D773	L 7714 1,2,5
Stufel	P8	F437	C 7715 1,2,5,17
4-Runner	N13	F355	C 7715 1,3

VOLVO
VOLVO
VOLVO
Niederlande GmbH 5944

440	KCX K	E934	L 9016 1,3
460	VOLVO K	E934/1	
	LX L	F180	
	VOLVO L	F190/1	
480	EX E	E403	L 9016 1,3
	E	E403/1	
	VOLVO E	E403/2	
740, 760	T04	CS43	L 9011 1,2
740 Kombi	744-764	CS43/1	
	745-765	EM44	
740, 760	744-764	CS43/1	L 9016 1,3
740, 760 Kombi	745-765	EM44	
940	944-964	F517	L 9011 1,2,5
940 Kombi	945-965	F518	
940, 960	944-964	F517	L 9016 1,3
940, 960 Kombi	945-965	F518	

Stand: 07. November 1997
Tipp: 07. November 1997
Am: 07. November 1997

Telefon: +49(0)211-806-1871
Telefax: +49(0)211-806-1101

AG: TÜV Rheinland AG
Standort: Köln

TÜV Kraftfahrt GmbH

Gutachten Nr. 73AN0413-08

zur Erteilung eines Nachtrags zur ABE Nr. 70 116
nach § 22 StVZO in Verbindung mit § 20 StVZO

Fahrzeugtyp : Sonderlenker

Typ : D 35

Antragsteller : MOMO S.r.l.
Via Desemvri, 20, I-20138 Milano



3.2 Fahrzeugzuordnung (Forts.)

Hersteller Verkaufsbezeichnung	amt. Typ- bezeichnung	BE-Nr.	Nachkenn- zeichnung s. 3.3
XV GBD			
Cerrado	531	E664 E664/1	L 8010 bzw. L 8014 1
Golf	17	9138 9138/1	L 8010 1,2,5
Golf, Jetta			
Golf D, Jetta D	17CK	A123	L 8010 1,2,5
Golf Cabrio	155	B042 B042/1	L 8010 bzw. L 8014 1,2,5
Golf, D, Jetta, D	17	B042/2 9138/2	
Pick Up, Caddy	14D	CS98 CS98/1	
Golf, D, -G80, Jetta, D	19E	D168 D168/1	L 8010 1,2
Golf syncro, -Rallye, -Country, Jetta syncro	19E-289	D168/2 E083	L 8014
Golf, Golf Variant, Vento Golf (LKW)	1HX0 1HX0F 1HX1	F804 F804 G156	L 8014 1
Golf syncro		91*92/53*0004* 91*92/53*0004*	
Golf Cabrio	1EX0	G407	
Golf Cabriolet	1HX0E	G986	
Käfer	11	2180/2 2180/3 2180/4 2180/5	L 246 bzw. L 8010 1,2
Käfer Cabrio	15	2180/6 2180/7 2180/8	
ausg. Käfer 1303 Cabrio		2180/9 2180/10 2180/11	
Käfer 1303 Cabrio	15	2180/12 2180/13 2180/14	L 8010 1,2,5
Käfer 1303	13	2180/15 2180/16 2180/17	

Stand: 07. November 1997
Tipp: 07. November 1997
Am: 07. November 1997

Telefon: +49(0)211-806-1871
Telefax: +49(0)211-806-1101

AG: TÜV Rheinland AG
Standort: Köln

TUV Kraftfahrt GmbH

Gutachten Nr. 73AN0413-08

Zur Erlangung eines Nachtrags zur ABE Nr. 70 116 nach § 22 StVZO in Verbindung mit § 20 StVZO



Fahrzeugart : Sonderlenkzrad
 Typ : D 35
 Antragssteller : MOWO S.r.l.
 via Decemviri, 20, I-20138 Milano

3.2 Fahrzeugzuordnung (Forts.)

Hersteller Verkaufsbezeichnung	antl. Typ- bezeichnung	BE-Nr.	Nadelkenn-Ärmerk- zeichnung s. 3.3
XV (Front)			
Passat, -D, -Variant, -D	35I	E657	L 8010
Passat syncro, -Variant,		E657/1	bzw.
Passat GT syncro G60, -Variant	35I-289	E660	L 8014
Derby, Polo, Polo Coupé			
	65	8292	L 8007
		9292/1	1,2
Polo, Derby, Polo Coupé			
	86C	C992	L 8013
		C992/1	bzw.
			L 8014
Polo Classic, -Coupé, -Stellheck			
	86C	C992/2	L 8014
			1,2
Polo			
	6N	G774	L 8014
			1,3
			WW.
			C 8014
Scirocco			
	53B	C116	L 8010
		C116/1	bzw.
		C116/2	L 8014
			1,2

Infobase für Verbraucherzentralen
Tischbühne / Fahrzeug / Fahrzeugteile
Am Grauen Stein, D-51105 Köln (Phy)

Teléfono: +49(221)-606-1971
Telefax: +49(221)-606-1101

ABC, 77003.2
77400218.000

5010 Z

TUV Kraftfahrt GmbH

Gutachten Nr. 73AN0413-0E

Zur Erteilung eines Nachtrags zur ABE Nr. 70 116 nach § 22 StVZO in Verbindung mit § 20 StVZO



Fahrzeugteil	: Sonderfenkbad
Typ	: D 35
Antragsteller	: MOMO S.r.l.
	Via Decemviri,

3.3. Anmerkungen

- [illegible]

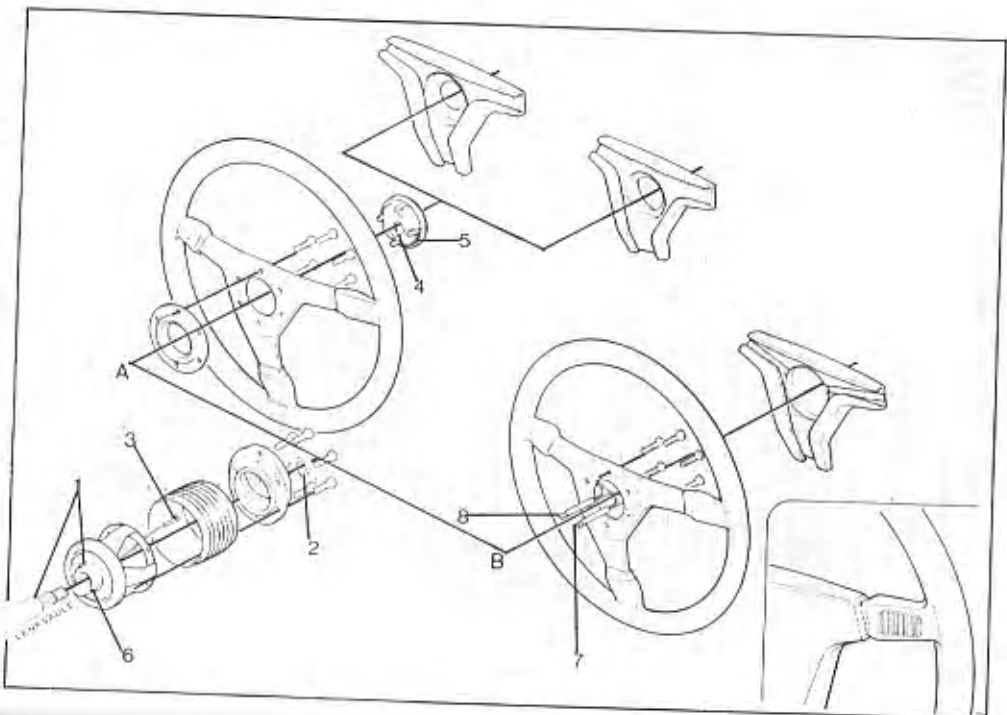
Institute for Veterinary Medicine
 Tierärztliche Fakultät
 Am Grossen Stein, D-51105 Köln (P)

Teléfono: +34 922 11 806-101
Teléfono: +34 922 11 800-110

... ..

Seite 21

Montageanleitung



Das MOMO-Lenkrad besteht aus dem Lenkradkranz, dem Lenkradpolster (bzw. einem Metallring) sowie der Nabe (Adapter) mit Hupenkopf. Bevor Sie mit der Montage beginnen, sollten Sie Ihr Lenkrad und die Nabe prüfen, ob beide Teile gem. Typensize für Ihr Fahrzeug bestimmt sind.

Zur Montage benötigen Sie 3 Werkzeuge — 1 Schraubenzieher, 1 Inbusschlüssel 3 mm und 1 Steck- oder Maulschlüssel passend für die Lenksäulen-Abschlußmutter.

1. Lösen Sie das Lenkradpolster vom Lenkradkranz. Nun verschrauben Sie Lenkradkranz und Nabe (Adapter). Achten Sie hierbei auf das Topzeichen am Nabenrand. Es bedeutet Senkrechtl- bzw. Geradeausstellung.

2. Stellen Sie Ihr Fahrzeug in Geradeausposition (Vorderader) und lösen Sie das alte Lenkrad. Es läßt sich nach Öffnen der Lenksäulen-Abschlußmutter leicht nach oben abziehen. Innerhalb der Nabenbohrung ist — so zur die Gegenzeichnung der Lenksäule (1) ein, Blüte, beachten Sie, daß Sie mit Gewalt oder Hammeranschlägen die empfindlichen Verzahnungen sehr schnell beschädigen können.

4. Prüfen Sie, ob das Lenkrad bei der Geradeausfahrt auch wirklich Geradeausstellung hat. Im negativen Falle müssen Sie das Lenkrad noch einmal abziehen und um einige Zähne nach rechts oder links versetzt neu einführen.

5. Ziehen Sie nun die Lenksäulen-Abschlußmutter (2) wieder an. Das Anzugsmoment ist der in der Nabenverpackung beigefügten Aufleitung zu entnehmen.

6. Elektrischer Anschluss

A) Lenkrad mit Hupenkopf in der Mitte des Prallpolsters. Zuerst befestigen Sie das Lenkradpolster, dann das Hupenkabel (3) an der Klemme (4) des Hupenkontakts. Nun können Sie den Hupenkopf in das Lenkrad eindrücken. Sollten die Federhaken (5) stark verspannt sein, daß ein einfaches Einpressen nicht gelingt, drücken Sie mit einem flachen Schraubenzieher eine Feder (5) während das Einsetzen etwas zusammen.

B) Lenkrad mit Hupenkontakten auf den Speichen

1) Nabe mit Doppelkontakt:

Kabel 7* und 8* der Hupenkontakte in das Hupenkabel (3) einfügen.

2) Nabe mit Einzelkontakt:

Kabel 7* mit einer der Fixierschrauben an den Speichen befestigen.

Kabel 8* in das Hupenkabel 3* einfügen.

3) Nabe ohne Kontakt:

Kabel 7* und 8* frei lassen.

Hierauf befestigen Sie das Lenkradpolster wieder.

7. Es wird hiermit hingewiesen, daß die von schwarz abweichenden Sonderlenkräder (Sonderlenkräder) eine geringere Lichtabsorption haben. Die daraus resultierenden Reflexionen in den Fahrzeugspiegeln und Instrumenten können insbesondere bei weissen Sonderlenkrädern zu überlagerten Einflüssen im Sichtbereich des Fahrers führen.

Ihr MOMO-Lenkrad wäre nun fertig montiert. Machen Sie eine Probefahrt und prüfen Sie die Funktion der Blinkerschaltkontakte wie des Signals. Wir gratulieren Ihnen zu Ihrem neuen MOMO-Lenkrad und wünschen Ihnen GUTE FAHRT!